

ELECTION DES PARENTS AU CONSEIL D'ETABLISSEMENT ET AU CONSEIL D'ECOLE Année 2021-2022

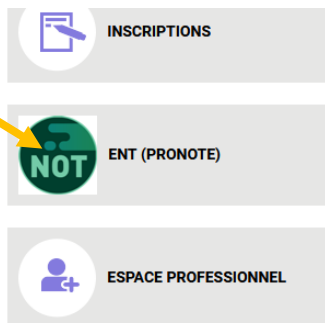
Mode d'emploi du vote électronique sur Pronote

1. Activer votre compte Pronote avec les identifiants qui vous ont été fournis.

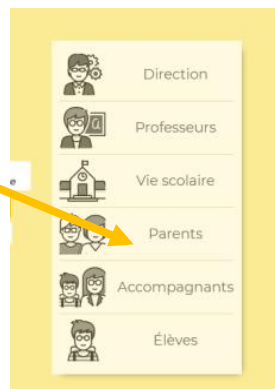
Par le site du lycée :

1. Connectez vous au site du lycée :
<https://www.lfniamey.fontaine.ne/>

2. Cliquez sur
le pavé PRONOTE :



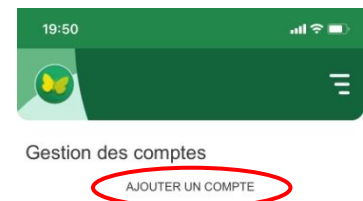
3. Sélectionnez
l'Espace PARENTS



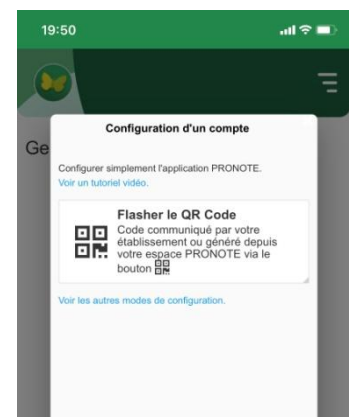
4. Identifiez-vous avec vos identifiants. A la première connexion, vous devez personnaliser votre mot de passe (*notez le pour ne pas l'oublier*).

Par l'application mobile

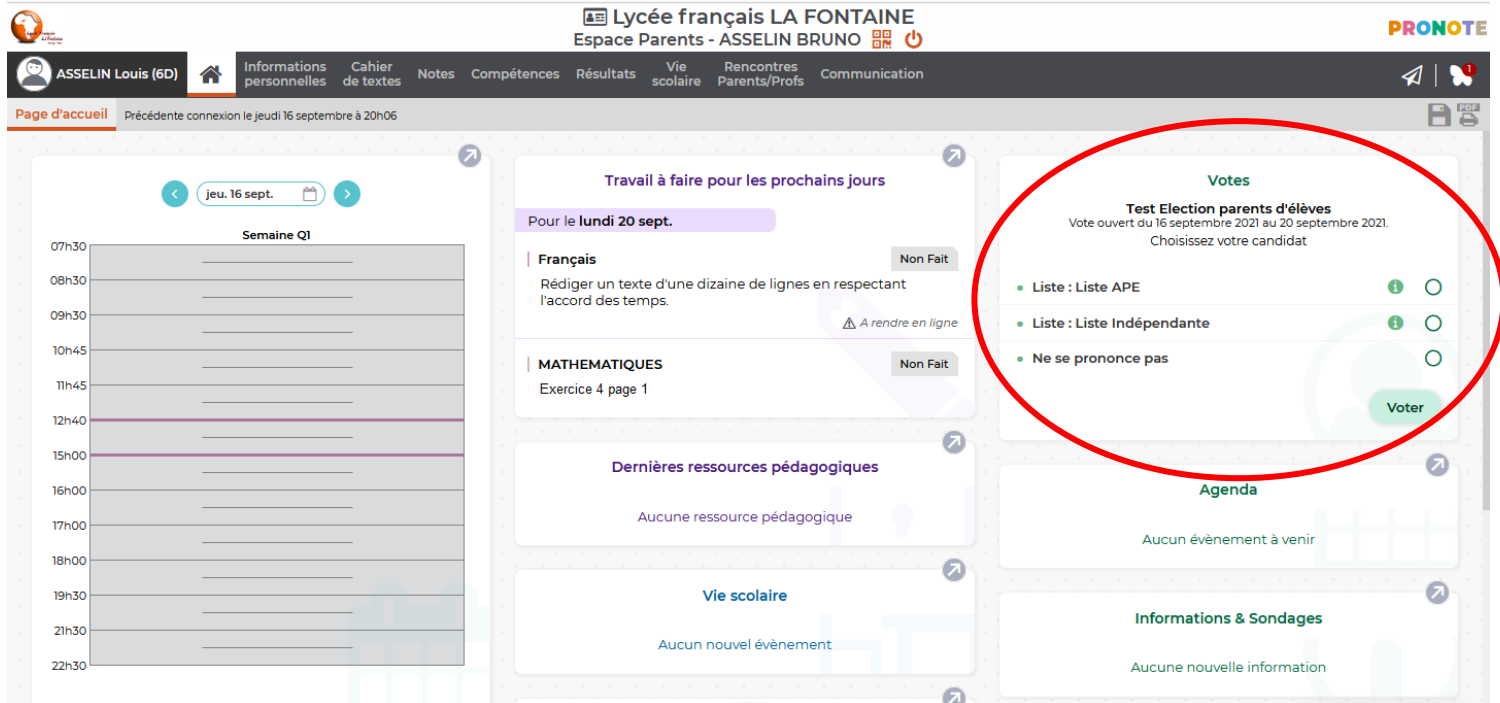
1. Téléchargez l'application PRONOTE sur votre téléphone portable.
2. Cliquez sur « Ajouter un compte » :



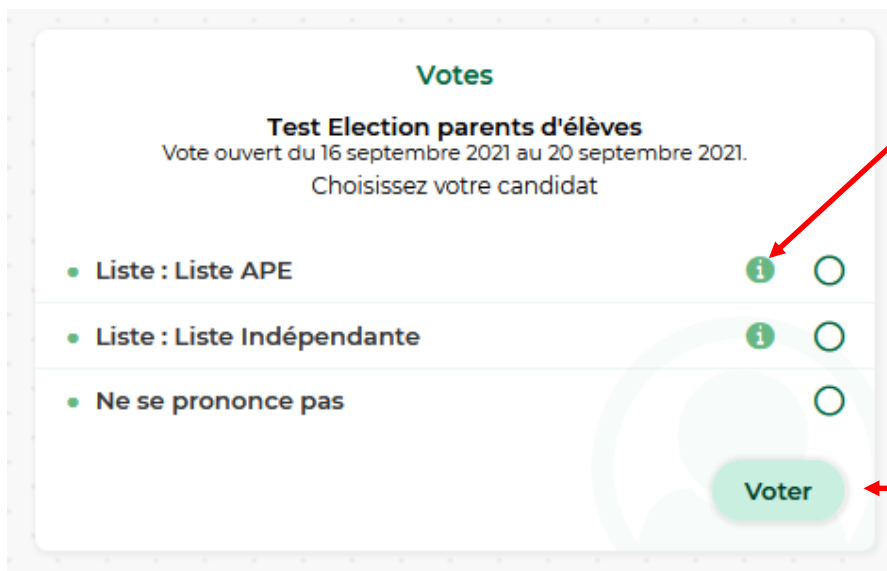
3. Scannez le QR code qui vous a été envoyé avec vos identifiants de connexion et suivez les instructions.



2. Sur l'écran d'accueil cliquer sur vous disposez d'un Widget en haut à droite : VOTES



3. Votez :



1. En cliquant ici, consultez les noms des candidats.

2. Choisissez votre vote

3. Cliquez sur « Voter »

4. Confirmez votre choix : OUI