



PRONOTE

UTILISATION DE L'ESPACE PARENTS

# COMMENT SE CONNECTER ?



Connectez-vous sur ENT PRONOTE via le site du Lycée



Vérifiez l'adresse IP de la page qui s'ouvre  
(<http://154.66.221.155:8082/pronote/>)



Cliquez sur l'onglet « PARENTS » - Saisissez votre identifiant et mot de passe. Ils vous ont été communiqué en début d'année.



En cas d'oubli du mot de passe, n'hésitez pas à contacter la Vie Scolaire par téléphone au 80613688 / 88138788 ou par mail à [coordonnateur.viescolaire@fontaine.ne](mailto:coordonnateur.viescolaire@fontaine.ne)



L'identifiant et le mot de passe doivent être rigoureusement saisis (minuscule, majuscules, chiffres, espaces...)

1

**Comment  
consulter le  
travail de mon  
enfant ?**

2

**Comment  
consulter les  
ressources ?**

3

**En cas de  
difficulté,  
comment  
contacter un  
enseignant ?**

**VOUS ETES MAINTENANT SUR VOTRE ESPACE  
PARENTS**

# 1

## Comment consulter le travail de mon enfant ?

Sur la page d'accueil de votre espace

- Onglet « **Cahier de texte** »
- Onglet « **Travail à faire** »

LYCEE LA FONTAINE  
Espace Parents - YYY

XY (2B) Informations personnelles Cahier de textes Notes Compétences Vie scolaire Communication 7

Page d'accueil Précédente connexion le jeudi 02 avril à 08h37

Tout voir Travail à faire Tout voir Absences, punitions ... Tout voir Agenda

Pour Aujourd'hui  
Français  
Faire des recherches sur le XIXe siècle

- Onglet « **vue chronologique** » pour consulter le travail du jour
- Onglet « **vue hebdomadaire** » pour le travail de la semaine
- ✓ Cliquez sur la matière

LYCEE LA FONTAINE  
Espace Parents - YYY

XY (2B) Informations personnelles Cahier de textes Notes Compétences Vie scolaire Communication 7

Contenu et ressources Travail à faire

Tout à faire à la maison Vue chronologique Vue hebdomadaire depuis 02/03/2020 Fait A faire

Tout afficher Aujourd'hui

Anglais	3	Non fait
AP Orientation	3	Fait
Espagnol	6	Fait
Français	2	Fait

**Français**  
Donné le 30/03 [3 jours]  
Faire des recherches sur le XIXe siècle  
Voir le cours

**Histoire-Géographie**  
Donné le 01/04 [1 jour]  
Non fait

**IMPORTANT**

Afin d'anticiper les leçons à apprendre et les devoirs à rendre, il est conseillé de consulter la vue hebdomadaire.

LYCEE LA FONTAINE  
Espace Parents - YYY

XY (2B) Informations personnelles Cahier de textes Notes Compétences Vie scolaire Communication 7

Contenu et ressources Travail à faire

Tout à faire à la maison Vue chronologique Vue hebdomadaire du 30 mars au 04 avr. Fait A faire

30 Lun. Mars	31 Mar. Mars	01 Mer. Avr.	02 Jeu. Avr.	03 Ven. Avr.
<b>Mathématiques</b> Donné le 27/03 [3 jours]	<b>Histoire-Géographie</b> Donné le 25/03 [6 jours]		<b>Français</b> Donné le 30/03 [3 jours]	<b>Mathématiques</b> Donné le 31/03 [3 jours]
	<b>Mathématiques</b> Donné le 31/03 [0 jour]		<b>Histoire-Géographie</b> Donné le 01/04 [1 jour]	
	<b>SES</b>			

2

Comment  
consulter les  
ressources ?

Sur la page d'accueil  
de votre espace

- Onglet « Cahier de texte »
- Onglet « Contenu et ressources »

LYCEE LA FONTAINE  
Espace Parents - YYY

XY (2B) Informations personnelles Cahier de textes Notes Compétences Vie scolaire Communication 7

Page d'accueil Précédente connexion le jeudi 02 avril à 08h37

eu. 02 avr. Tout voir

Semaine Q1

Travail à faire Tout voir

Pour Aujourd'hui

Français  
Faire des recherches sur le XIXe siècle

Histoire-Géographie  
se connecter à ZOOM (visioconférence)

Absences, punitions ... Tout voir  
Aucun nouvel événement

Agenda  
Aucun événement

Dernières notes Tout voir  
Aucune nouvelle note

Information  
Relatif à XY

LYCEE LA FONTAINE  
Espace Parents - YYY

XY (2B) Informations personnelles Cahier de textes Notes Compétences Vie scolaire Communication 7

Contenu et ressources Travail à faire

Contenu et ressources pédagogiques Vue chronologique Vue hebdomadaire depuis 02/03/2020

Tout afficher

Anglais

AP

AP Orientation

Hier

Histoire-Géographie  
M. KOSSOU R. De 11h45 à 12h45

Histoire-Géographie cours à distance  
Consultez et suivez le planning donné en début de semaine

Voir le travail à faire

- Onglet « vue chronologique » pour consulter les ressources de la journée
- Onglet « vue hebdomadaire » pour les ressources de la semaine
- ✓ Cliquez sur la matière

**IMPORTANT**

Afin d'anticiper les leçons à apprendre et les devoirs à rendre, il est conseillé de consulter la vue hebdomadaire.

LYCEE LA FONTAINE  
Espace Parents - YYY

XY (2B) Informations personnelles Cahier de textes Notes Compétences Vie scolaire Communication 7

Contenu et ressources Travail à faire

Contenu et ressources pédagogiques Vue chronologique Vue hebdomadaire du 30 mars au 04 avr.

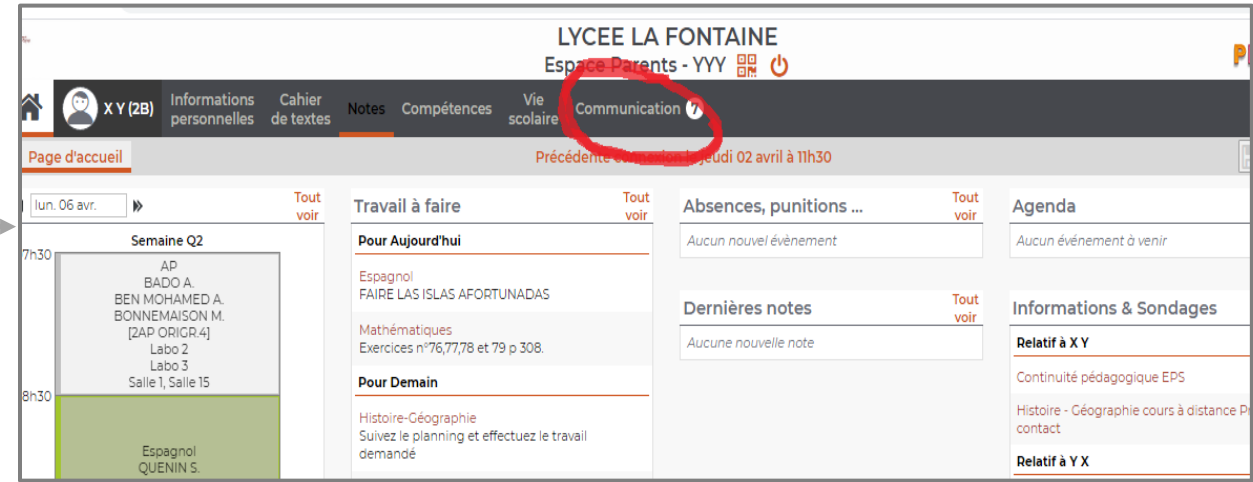
30	Lun. Mars	31	Mar. Mars	01	Mer. Avr.	02	Jeu. Avr.	03	Ven. Avr.
AP Mme BADO A., M. BEN MOHAMED A., Mme BONNEMAISON M.	SES Mme ARNAUDIN S.	SNT M. RAYBAUD B.	Mathématiques M. BEN MOHAMED A.	Anglais M. RABO A.	Histoire-Géographie M. KOSSOU R.	Histoire-Géographie M. KOSSOU R.			
Espagnol Mme QUENIN S.	Mathématiques M. BEN MOHAMED A.	Français Mme BONNEMAISON M.							

3

En cas de difficulté, comment contacter un enseignant ?

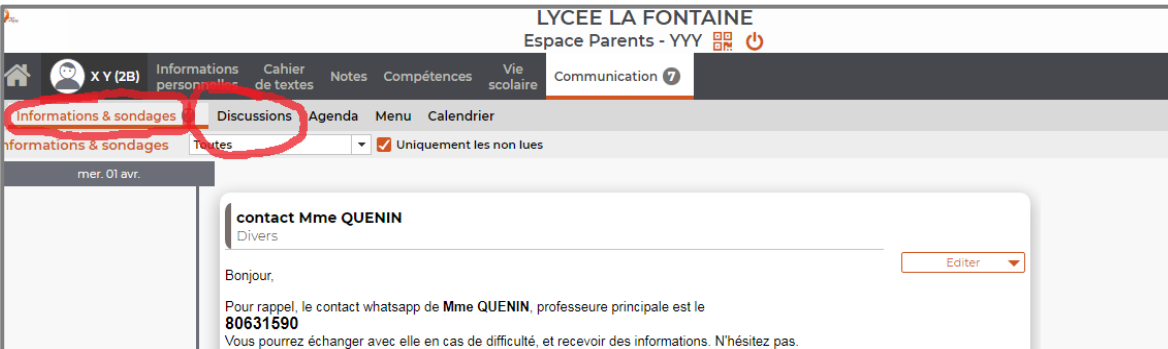
Sur la page d'accueil de votre espace

➤ Onglet « **Communication** »



➤ Par défaut, vous arrivez sur la page « **informations et sondages** ».

➤ Nous vous conseillons de la consulter car vous pourrez y trouver des informations nécessaires au suivi de votre enfant.



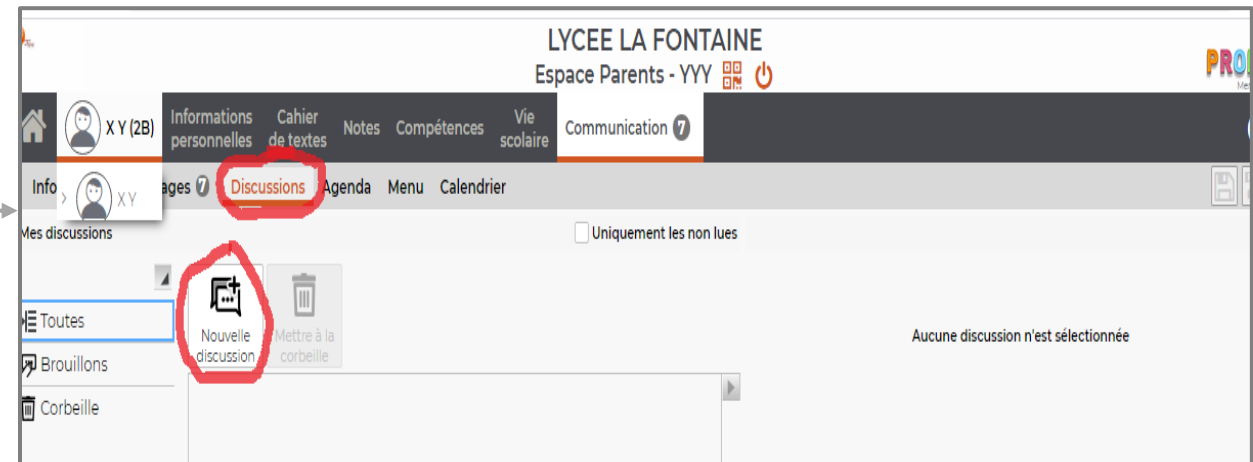
➤ Cliquez sur l'onglet « **discussions** »

➤ Cliquez sur « **nouvelle discussion** »

➤ Cochez le nom du professeur

➤ Cliquez sur « **démarrer une discussion** ».

➤ Saisissez votre message puis cliquez sur « **envoyer** »





*Lycée Français  
La Fontaine  
Niamey - Niger*

PRONOTE